



Què en sabem dels mosquits?

Els mosquits ponen ous a l'interior de qualsevol lloc de petites dimensions que contingui aigua com pneumàtics, gerros, llaunes de beguda, cendrers, joguines, bidons, galledes, pots, platets de test, etc.

Els punts de cria es troben sovint a terrenys o cases abandonades, deshabitades temporalment o segones residències, on acostuma a haver-hi recipients descuidats que contenen aigua de pluja.

Els factors climàtics poden influir en el seu desenvolupament. Si l'aigua on creixen s'evapora o s'elimina, les larves moren sense que el mosquit pugui arribar a formar-se.



Campanya informativa de prevenció i control

Mosquits


Comuniqueu-nos les incidències!

És important que comuniqueu les vostres incidències a l'Ajuntament mitjançant **registre d'entrada o fent ús de l'APP Millorem Torredembarra.**

Seguiu-nos a les nostres xarxes i visiteu la nostra web **torredembarra.cat!**



Ajuntament de
Torredembarra



Ajuntament de
Torredembarra

Què fa l'Ajuntament per controlar-les?

L'Ajuntament du a terme el tractament per eliminar al màxim la població de larves de mosquits amb l'objectiu que la quantitat de mosquit adult no sigui significativa i no causi molèsties a la població. Setmanalment, **una empresa especialitzada realitza aquest tractament** a la zona humida de l'Espai d'Interès Natural dels Muntanyans (llacunes i passos soterranis) i en d'altres zones susceptibles de contenir les larves d'aquests insectes perquè l'aigua s'hi entolla regularment.

Aquests tractaments es duen a terme amb un mètode biològic i s'apliquen els dilluns, des de l'abril a octubre.


A més, també es realitzen tractaments puntuals i a demanda en època de més proliferació i actuacions extraordinàries de caràcter preventiu.



I a casa, què podem fer?

En aquells espais privats on l'Ajuntament no pot actuar, cal eliminar els llocs amb aigua on els mosquits poden pondre els ous i créixer les larves.

- **Buidar qualsevol recipient de l'exterior que pugui acumular aigua:** juguines, cendrers, gerros, bidons, galledes,...). O donar-los la volta mentre no es fan servir.
- **Evitar les acumulacions d'aigua** en zones de drenatge o canals de desguàs, així com l'estancament dels embornals, de les canaletes de teulades i terrasses.
- **Mantenir nivells de clor adequats a les piscines, basses i estanys** durant tot l'any. Tapar-les en cas que haguem d'estar fora durant una temporada.
- **Vigilar el reg per degoteig** que pot deixar petits punts d'aigua en testos, plats i forats a terra. Retirar l'aigua sobrant del reg de les plantes sempre que sigui possible.
- **Canviar sovint l'aigua de les plantes** aqüàtiques i els abeuradors dels nostres animals.



Què fer en cas de picada?

- **Com evitar les picades:** Instal·leu teles mosquiteres que n'impedeixin el pas als edificis per finestres, portes i altres obertures.

Porteu roba de màniga llarga i pantalons llargs, millor si són de color clar, i mitjons.

- **Com curar les picades:** Renteu i desinfecteu bé la zona de la picada.

En cas que persisteixin les molèsties, consulteu el vostre metge.

- **Consells per si feu servir un repel·lent:** Utilitzeu-lo només a l'exterior i durant el temps necessari, seguiu les indicacions d'ús, especialment pel que fa al nombre d'aplicacions diàries permeses.

No apliqueu a menors de 2 anys i eviteu usar-ne per a nens més grans.

No l'apliqueu mai a les mans dels infants.

No l'apliqueu a la roba.

Quan ja no sigui necessari, renteu-vos bé la pell amb aigua i sabó.

Si presenteu algun tipus de reacció a la pell, renteu-vos bé amb aigua i sabó i consulteu al vostre metge o bé truqueu al Departament de Salut de la Generalitat al telèfon 061 de Salut Respon.